

VOORHOF


TECHNISCHE OMSCHRIJVING

7 COMFORTWONINGEN

Technische Omschrijving

Berkel-Enschot, Voorhof

Versie 1.0 - 11-03-2024



VOORHOF

VOORWOORD

Voor u ligt de Technische Omschrijving (TO). Het doel van de Technische Omschrijving is in de eerste plaats om u zo goed mogelijk te informeren over hoe uw woning eruit gaat zien en met welke materialen deze is opgebouwd. Daarnaast hebben zowel de Technische Omschrijving als ook de verkooptekeningen en koperskeuzelijst een contractuele waarde en maken deze onderdeel uit van de koop-/aannemings-overeenkomst (KAO). Bij het ondertekenen van de KAO wordt u dus geacht op de hoogte te zijn van de inhoud van deze stukken.

U kunt ervan overtuigd zijn dat wij, indien u besluit een woning van Heijmans Vastgoed B.V. (hierna te noemen Heijmans) te kopen, alles in het werk stellen om het vertrouwen dat u ons geeft waar te maken. De woningen worden (af)gebouwd conform de desbetreffende Technische Omschrijving als ook de verkooptekeningen en koperskeuzelijst, naar de eis van goed en deugdelijk werk en het bouwbesluit, met inachtneming van de voorschriften van overheid en nutsbedrijven.

Deze Technische Omschrijving bestaat uit drie delen.

DEEL 1: ALGEMEEN

In dit deel vindt u informatie, waaronder de algemene voorwaarden, die voor de koop van een woning van Heijmans van belang zijn en over de procedure bij aankoop van uw woning.

DEEL 2: DE WONING; BOUWOMSCHRIJVING

Hier vindt u de technische omschrijvingen van de toegepaste materialen en afwerkingen van uw woning. Ook hebben wij bij bepaalde onderdelen vermeld onder welke kwaliteitsnorm wij dit uitvoeren.

DEEL 3: STAAT VAN AFWERKING

Hier treft u een overzicht aan van de toegepaste materialen en bijbehorende kleurstellingen van uw woning. Per ruimte is omschreven waarmee de vloer, de wanden en het plafond worden afgewerkt. Ook vind je hier de factsheets met verbeeldingen van het standaard sanitair en tegelwerk.

Als u na het lezen van deze Technische Omschrijving nog vragen heeft, dan zijn wij vanzelfsprekend graag bereid u hierop antwoord te geven. U kunt hiervoor contact opnemen via het klantplatform [Mijn.Droomwoning.nl](https://mijn.droomwoning.nl) of via onderstaande gegevens.

CORRESPONDENTIEADRES

Mayke van Onzenoort

Team Kopersbegeleiding regio Zuid

T +31 (0)73 543 50 63

E kopersbegeleidingzuid@heijmans.nl

W www.heijmans.nl

Heijmans Woningbouw B.V.

Graafsebaan 65

5248 JT Rosmalen

Postbus 171

5240 AD Rosmalen

DEEL 1

ALGEMENE INFORMATIE

1.1 CONTRACTSTUKKEN

Deze Technische Omschrijving, de verkooptekeningen en koperskeuzelijst worden door de makelaar en/of Heijmans via het klantplatform [Mijn.Droomwoning.nl](https://mijn.droomwoning.nl) als contractstukken bij de koop- en aannemingsovereenkomst (KAO) verstrekt. Deze contractstukken zijn nauwkeurig en met zorg samengesteld aan de hand van informatie en tekeningen van onder andere de architect, adviseurs en gemeentelijke instanties die betrokken zijn bij het plan. De op de tekeningen aangegeven maten zijn "circa maten". Indien deze maatvoering tussen wanden is aangegeven, is daarbij nog geen rekening gehouden met enige wandafwerking. In verband met de nadere uitwerking van de details en definitieve maatvoering kunnen er eveneens kleine afwijkingen ontstaan in de plaatsbepaling van de installaties zoals het elektra (wandcontactdozen, lichtpunten, schakelaars e.d.), ventilatie ventielen en rookmelders.

Op het document van waarmerking van de koop-/aannemingsovereenkomst is specifiek aangegeven welke stukken wel en niet tot de overeenkomst behoren. Aan de onderdelen die niet tot de overeenkomst behoren kunnen geen rechten worden ontleend.

Het ontwikkelen van een woningbouwproject is een voortdurend proces waarbij, naarmate dit vordert, een steeds verdere verfijning en bijstelling van het ontwerp plaatsvindt. De situatietekening, die in de contractstukken is opgenomen, is voor alles wat zich buiten de erfgrenzen van uw toekomstige woning en/of de erfgrenzen van het project bevindt in alle gevallen een momentopname en is daardoor indicatief.

Aan de situatietekening kunnen, buiten de eigen kavel en de bijbehorende erfgrenzen, geen rechten worden ontleend. Wijzigingen met betrekking tot de situering van groenstroken, voet- en fietspaden, parkeervoorzieningen, bovengrondse nutsvoorzieningen, huisvuil(opstel)plaatsen, speelplaatsen, lantaarnpalen en dergelijke zijn ook mogelijk. Hieruit komt voort dat er een voorbehoud gemaakt wordt ten aanzien van wijzigingen voortvloeiende uit de eisen van de overheid en/of nutsbedrijven. Eenzelfde voorbehoud geldt voor wijzigingen in bouwplannen van derden die in de nabijheid van het project worden ontwikkeld en gerealiseerd. Ook is het mogelijk dat het project gefaseerd gerealiseerd wordt en kunnen de niet verkochte woningen worden herontwikkeld, waaronder begrepen de wijziging van de woningtypen en/of het project geheel of gedeeltelijk staken. Er kunnen eveneens geen rechten worden ontleend aan de in de verkoopbrochure en/of project website opgenomen impressies en sfeerplattegronden van de woningen. Deze tekeningen dienen enkel ter illustratie: om u een idee te geven van het uiterlijk van de woning. In de impressies zijn mogelijk ook enkele opties (hierna genoemd woonwensen) getoond.

Ongeacht hetgeen in de Technische Omschrijving is bepaald, gelden onverkort de regelingen, reglementen en standaard voorwaarden, gehanteerd en voorgeschreven door de Stichting Waarborgfonds Koopwoningen (SWK). In deze Technische Omschrijving en de bijbehorende verkooptekeningen en koperskeuzelijst proberen we u een zo goed mogelijk beeld te geven van hoe uw woning eruit gaat zien. Bij tegenstrijdigheden tussen verkooptekeningen en koperskeuzelijst en de Technische Omschrijving, heeft de Technische Omschrijving altijd voorrang. De Technische Omschrijving en de verkoop- en woonwenstekeningen gaan altijd voor op de overige delen van de verkoopbrochure. Ingeval enige bepaling in deze Technische Omschrijving daarmee onverenigbaar mocht zijn ofwel nadeliger mocht zijn voor de verkrijger, prevaleren steeds de bovengenoemde bepalingen van SWK.

1.2 STAAT VAN WIJZIGING

In het geval er tijdens de ontwikkeling van de woning wijzigingen in het ontwerp optreden, dan wordt dit vastgelegd in een staat van wijziging (erratum). Deze staat van wijziging zal via klantplatform [Mijn.Droomwoning.nl](https://mijn.droomwoning.nl) met u worden gedeeld en voor zover er wordt voldaan aan de eis dat deze wijzigingen geen afbreuk doen aan de waarde, kwaliteit, uiterlijk, aanzien en/of bruikbaarheid van de woning, gelden deze wijzigingen als wijziging op de eerder afgegeven contractstukken bij de KAO.

1.3 ENERGIEPRESTATIE EN ZOMERCOMFORT

De energieprestatie wordt uitgedrukt in BENG-eisen en bestaat uit de indicatoren BENG 1, BENG 2 en BENG 3. Ook is er een nieuwe eis toegevoegd voor de aanduiding op het risico voor oververhitting in de zomer, het zogenaamde zomercomfort te weten de TOjuli (Temperatuur Overschrijdingsindicator voor referentiemaand juli). Een toelichting op deze eisen is:

BENG 1 = netto warmtebehoefte en koelbehoefte onder gemiddelde omstandigheden. Kortom, wat heeft uw woning gemiddeld aan energie nodig, om de woning comfortabel te houden, door het hele jaar heen.

BENG 2 = primair fossiel brandstofverbruik. Met andere woorden, hoeveel fossiele energie heeft uw woning nog nodig om te voorzien in de BENG 1 eisen, plus de behoefte aan warmwater en ventilatie. Uiteraard ook weer afgezet naar gemiddeld gebruik, gemiddeld klimaat, gemiddelde gezinsgrote, etc.

BENG 3 = aandeel hernieuwbare energie. Dit geeft aan in hoeverre de woning zelf voorziet in de energievraag. Bijvoorbeeld zonnepanelen, zonneboilers en warmtepompen zorgen voor 'hernieuwbare' energie.

TO-juli = de Temperatuur Overschrijdingsindicator voor de referentiemaand juli. Deze eis is erop gericht om het risico op oververhitting van uw woning in de zomersituatie te duiden. Net als BENG-indicatoren is ook TO-juli een stuurmiddel. Het voldoen aan TO-juli, betekent dat u de mogelijkheid heeft om het zomercomfort in zekere mate beter te beheren en te beheersen. Deze eis is niet van toepassing bij de bodemwarmtepomp installatie gezien er dan sprake is van koeling.

1.4 WOONWENSEN

Voor dit project is een woningontwerp samengesteld dat voor u als koper een aantal voordelen oplevert: U kunt uw woning met verschillende woonwensen samenstellen. Door de relatief korte bouwperiode zijn voor u de kosten van de bouwrente lager en kan de woning eerder aan u worden opgeleverd. De sluitingsdata voor het kiezen van de aangeboden woonwensen zijn afgestemd op de benodigde voorbereidingstijd om de verstrekte kopersopdrachten te verwerken, in productie te geven en de benodigde materialen te bestellen. Alleen dan is een goede start van het project gewaarborgd.

Bij al onze woningen worden de kopers in de gelegenheid gesteld te kiezen uit woonwensen, zoals vermeld op de koperskeuzelijst te vinden via klantplatform Mijn.Droomwoning.nl. Alhoewel het onze intentie is om met zoveel mogelijk wensen rekening te houden, is het helaas niet altijd mogelijk om aan alle verzoeken te voldoen. Dit komt omdat wij gebruik maken van een prefab bouwsysteem. Bij dit bouwsysteem worden de vloeren en dragende wanden in de fabriek geproduceerd en kant en klaar op de bouwlocatie aangeleverd. Dit helpt ons om de stikstof uitstoot zo laag mogelijk te houden en is ook de reden dat wij geen aanvragen voor andere woonwensen dan in de koperskeuzelijst zijn opgenomen, in behandeling kunnen nemen. Wij hebben voor de keuken, de toiletruimte, de badkamer en/of de optionele badkamer een uitzondering gemaakt zodat u deze ruimten naar uw persoonlijke wensen kunt laten uitvoeren.

1.5 ALGEMENE VOORWAARDEN WOONWENSEN

OMGEVINGSVERGUNNING (VAN TOEPASSING OP WOONWENSEN ZOALS AANBOUW, ERKER, KOZIJN IN GEVEL EN DAKKAPEL):

Deze woonwens is vergunningsplichtig en wordt aangeboden onder de voorwaarde van het verkrijgen van de onherroepelijke omgevingsvergunning (inclusief deze woonwens) door de gemeente. Mocht deze vergunning om welke reden dan ook niet worden verleend, dan kan de woonwens helaas niet worden gekozen en vervalt de verstrekte opdracht. Eventuele opdrachten aanvullend op deze woonwens c.q. opdracht, zoals het verstrekken van extra elektra in de aanbouw, komen eveneens te vervallen.

Er kunnen geen rechten worden ontleend aan het laten vervallen van de verstrekte opdrachten. Het vervallen van de verstrekte opdracht(-en) zullen administratief worden verwerkt op de opdrachtbevestiging.

ENERGIELABEL/ BENG EISEN (VAN TOEPASSING OP WOONWENSEN ZOALS (VOORZIENING VOOR) AANBOUW, LICHTSTRAAT, DAKKAPEL, DAKRAAM, INDELING 1E VERDIEPING, VERHOGEN TEMPERATUUR 1E VERDIEPING EN EXTRA BADKAMER):

De basiswoning (zonder woonwensen) voldoet bij de aanvraag omgevingsvergunning aan de BENG-eisen conform Bouwbesluit. De BENG-berekening (inclusief woonwensen) moet ook voldoen aan de eisen conform bouwbesluit en is de basis voor het registreren van het energielabel.

Keuzes voor bepaalde woonwensen (uitbouw, dakraam, dakkapel, etc.) hebben invloed op de BENG-berekening van de woning. Nadat u als koper een keuze heeft gemaakt in de woonwensen welke worden aangeboden door Heijmans zal Heijmans nogmaals een BENG-berekening maken van de woning ten einde vast te kunnen stellen dat bij oplevering de woning voldoet aan de geldende BENG-eisen conform het Bouwbesluit zoals deze gold ten tijde van het aangaan van de KAO. Dit kan ertoe leiden dat nog een BENG-meerwerkprijs in rekening wordt gebracht om met inbegrip van de gekozen woonwensen, te kunnen blijven voldoen aan de geldende BENG-eisen conform het Bouwbesluit. Deze is opgenomen in de KAO.

De definitieve keuzes voor de woonwensen worden verwerkt in de definitieve BENG-berekening van het energielabel wat hoort bij uw woning en wat u van Heijmans in uw consumentendossier ontvangt.

**AANVULLENDE BOUWKUNDIGE INFORMATIE
WOONWENS AANBOUW**

Bij de keuze voor een aanbouw worden de woningscheidende bouwmuren en de verdiepingsvloer verlengd. De indeling van de achtergevel is weergegeven in de woonwensentekeningen behorend bij de aanbouw.

De spouwmuurconstructie, buitenmuren en fundering van de aanbouw zullen deels op de naastgelegen kavel gesitueerd zijn, waardoor de naastgelegen tuinbreedte ter plaatse van de aanbouw smaller is. Wanneer de verkrijger/bewoners van de naastliggende woning kiezen voor de aanbouw, is er sprake van een bebouwing over de erfgrans van de gekochte kavel. Dit geeft geen recht op verrekening.

Indien de verkrijgers/bewoners van naast elkaar gelegen kavels beiden kiezen voor dezelfde aanbouw, dan zal de aanbouw op de erfgrans worden gebouwd en wijzigt de respectievelijke tuinbreedte niet. Door het vergroten van de woonruimte zal het energieverbruik toenemen.

Het metselwerk boven het achtergevelkozijn van de aanbouw is niet zonder meer geschikt voor het plaatsen van zonwering bijvoorbeeld een uitvalscherp. In de informatiekaart voor zonweringen wordt informatie verstrekt over eventuele mogelijkheden voor het aanbrengen van een zonwering. Wij adviseren deze werkzaamheden te laten uitvoeren door een professioneel bedrijf.

Als de naastgelegen woning ook wordt uitgebreid met een aanbouw dan bestaat de mogelijkheid dat de hemelwaterafvoer op een andere positie wordt aangebracht dan de positie op de woonwensentekening.

LEGPLAN PANELEN (VAN TOEPASSING OP WOONWENSEN ZOALS DAKKAPEL/ DAKRAAM)

Bij eventuele aanwezigheid van PV-panelen op het schuine dakvlak zal door het plaatsen van een dakkapel/ dakraam het legplan van de PV-panelen worden gewijzigd. In enkele gevallen kan dit er zelfs toe lijden dat er geen ruimte meer is om PV-panelen te plaatsen. Het legplan van de PV-panelen wordt te allen tijde bepaald door ons adviesbureau.

AANVULLENDE INFORMATIE WOONWENS EXTRA BADKAMER/ WASTAFELAANSLUITING/ AFGEDOPTEDADAANSLUITING

De warmwatervoorziening van de woning is gecombineerd met de centrale verwarmingsinstallatie. De warmwatervoorziening van de woning voldoet aan de eisen van het SWK, met dien verstande, in het geval er sprake is van twee badruimten, de in de SWK genoemde waarden voor de hoeveelheid te onttrekken warmwater, alsmede het product van de hoeveelheid liters per minuut en de temperatuur in graden Celsius van het onttrokken warmwater, gelden voor afzonderlijk gebruik en zijn niet van toepassing voor gelijktijdig gebruik van tappunten. De plaatsing van een douchedeur of -gordijn in een doucheruimte (na oplevering) is benodigd om vochtschade aan een badkamerdeur te voorkomen en om de garantie van de deur te behouden.

AANVULLENDE INFORMATIE WOONWENS INDELING 1E VERDIEPING MET ONBENOEMDE RUIMTEN EN VLOERVERWARMING 22 GRADEN IN PLAATS VAN 18 GRADEN

De ruimten op de 1e verdieping zijn in de terminologie van het Bouwbesluit aangemerkt met "onbenoemde ruimten". Deze ruimten voldoen niet aan de voorwaarden die het Bouwbesluit

stelt aan bijvoorbeeld een slaapkamer (=benoemde ruimte). Het is echter aan de koper zelf te besluiten hoe de onbenoemde ruimte gebruikt gaat worden. Ten behoeve van de daglichttoetreding en ventilatiemogelijkheden verwijzen wij naar de woonwensen in de keuzelijst Grote Ruwbouw woonwensen, zoals bijvoorbeeld een dakraam en/of verhogen van de capaciteit van de vloerverwarming.

1.6 SANITAIR, TEGELWERK EN KEUKEN

Uw woning is standaard voorzien van een keukenopstelling. Deze keuken wordt geleverd en gemonteerd door Nuva Keukens na oplevering. Zie MijnDroomwoning.nl voor de specificaties van modelkeuken – 252641.

Een ander ontwerp bij Nuva Keukens is ook mogelijk, de waarde van de standaard opstelling wordt in mindering gebracht op uw nieuwe offerte. Let op: bij een andere opstelling dienen de aansluitpunten mogelijk te worden verplaatst.

Indien u besluit een keuken te kopen bij derden ontvangt u een retourbedrag van EUR 6,265,- inclusief BTW. Dit retourbedrag wordt verrekend met de V.O.N. prijs bij het sluiten van de koop-/aannemingsovereenkomst of als minderwerk in het traject daarna. Meer over de keukenprocedure leest u in de 'kopershandleiding', hoofdstuk 3.

Ook is de woning standaard voorzien van sanitair en tegelwerk in de toiletruimte en de badkamer. Uw individuele wensen met betrekking tot wijzigingen hierin kunt u bespreken met de projectleveranciers, waar men u graag van dienst is bij het samenstellen van uw sanitair en tegelwerk in uw toiletruimte c.q. badkamer.

U ontvangt hiervoor een uitnodiging van de showrooms.

Meer informatie over de woonwensen en de procedure staat vermeld in de kopershandleiding welke u vindt op het klantplatform Mijn.Droomwoning.nl.

1.7 GEVOLGEN WOONWENS: AANBOUW VOOR DE NAASTGELEGEN WONING

Voor bijna alle woningen in dit project gelden woonwensmogelijkheden voor het realiseren van een aanbouw op de begane grond aan de achterzijde. Indien de naastgelegen woning van uw kavel hiertoe besluit, heeft dit gevolgen voor de gebruiksoppervlakte en vorm van uw kavel. Voor deze aanbouw wordt bij de notariële eigendomsoverdracht een zakelijk recht (kwalitatieve verplichting) van overbouwing gevestigd. De zijmuren van de aanbouw van de naastgelegen woning komen dan gedeeltelijk over de erfgrans. De overschrijding van de erfgrans bedraagt circa 30 cm over de diepte van de aanbouw. De grond onder de aanbouw(en) van de naastgelegen woning(en) komt dan in gebruik van uw burens. Gezien de beperkte oppervlakte van de grond waar het om gaat wordt u hiervoor niet financieel gecompenseerd.

1.8 INBRAAKBEVEILIGING EN POLITIEKEURMERK VEILIG WONEN

Uw woning voelt pas aan als thuis als u zich er prettig en veilig voelt. Heijmans heeft daarom veel aandacht besteed aan de veiligheid binnen de woning en de bijbehorende kavel. Zo hebben we bij de woning onder meer gekozen voor het aanbrengen van hang- en sluitwerk dat aan de door het Politiekeurmerk Veilig Wonen gestelde eisen voor inbraakpreventie voldoet. Ook wordt aan de eisen voor onder meer rookmelders, gekeurde gevelkozijnen en deuren voldaan.

Wilt u het certificaat 'Veilig Wonen' verkrijgen, dan is het nodig dat u, voor eigen rekening, collectief met de burens voldoet aan de W-eisen (woning) en de K-eisen (kavel) van het Politiekeurmerk Veilig Wonen voor eengezinswoningen. U kunt hierbij met elkaar een gezamenlijke inspectie aanvragen en bij een positieve conclusie zal u een certificaat ontvangen. Voor meer informatie over het certificaat kunt u kijken op www.politiekeurmerk.nl.

1.9 KRIJTSTREEPMETHODE

De aard, afmetingen en locatie van de daglichtopeningen (buiten-gevelkozijnen, ramen en deuren met beglazing) bepaalt mede de maximale oppervlakte van de achterliggende verblijfsruimten en/of verblijfsgebieden. Het kan gebeuren dat de daglichttoetreding voor de hele betreffende ruimte niet toereikend is om de ruimte als geheel als verblijfsgebied te mogen aanmerken. In die ruimten wordt de krijtstreepmethode toegepast, waarbij een deel van de ruimte is aangemerkt als onbenoemde ruimte, het overige deel als verblijfsruimte. Indien van toepassing, dan staat dit op tekening aangegeven. De woningen voldoen aan de geldende regelgeving met betrekking tot daglichttoetreding.

1.10 ERFASSCHEIDING

Op de situatietekening worden de diverse uitvoeringen van de erfafscheidingen aangegeven. De erfafscheidingen kunnen als gemetselde tuinmuren (laag of hoog) of als draadhekwerk worden uitgevoerd. Om het project een groen karakter te geven worden de erfafscheidingen voorzien van groene beplanting. De erfafscheidingen vallen buiten de garantie van het SWK. Verkrijger (en opvolgende verkrijgers) is verplicht de aangebrachte (groene) erfafscheidingen in stand te houden en te onderhouden. Dit is vastgelegd in de leveringsakte van de woning.

Het kan zijn, dat de beplantingen in verband met het plantseizoen pas na de oplevering van uw woning worden aangebracht. Tot het moment van definitief planten verzoekt Heijmans u de stroken voor beplantingen conform de situatietekening beschikbaar en bereikbaar te houden. U dient, zodra Heijmans de aanplant gaat verzorgen, direct te zorgen dat deze stroken vrij zijn.

1.11 BESCHERMDE DIERSOORTEN

Heijmans heeft het recht om aanvullende faunavoorzieningen te treffen, als dit noodzakelijk wordt geacht door het bevoegd gezag. Dit kunnen bijvoorbeeld nestkasten zijn voor vleermuizen, huismussen of gierzwaluwen. In geval dit van toepassing is zullen de kopers nader worden geïnformeerd over het aantal nestkasten en de posities binnen het project.

1.12 SWK

SWK, voluit Stichting Waarborgfonds Koopwoningen, is in 1978 opgericht op initiatief van de Vereniging van Nederlandse Projectontwikkeling Maatschappijen (Neprom) en de Vereniging Grootbedrijf Bouwnijverheid (VGBouw). Bij SWK zijn de grootste en meest bekende aanbieders van koopwoningen aangesloten. SWK is opgericht om tijdig in te kunnen spelen op de ontwikkelingen op het gebied van consumentenbescherming en in het bijzonder in die gevallen, waarbij u als koper van een huis het financiële risico loopt wanneer de ondernemer failliet zou gaan.

De bij SWK aangesloten ondernemingen (deelnemers) onderscheiden zich in de koopwoningenmarkt door het hebben van een eigen kwaliteitsdienst. De deelnemers worden jaarlijks op hun financiële positie onderzocht door een extern accountantskantoor, terwijl een extern ingenieursbureau periodiek de kwaliteit van de organisatie toetst en steekproefsgewijs de kwaliteit van de woningen controleert. Tevens houdt SWK zelf nauwgezet de kwaliteitsontwikkeling in de gaten aan de hand van een geautomatiseerd klachtensysteem.

Let op: Aan de verkoopdocumentatie kunnen voor wat betreft de inhoud van de SWK-regeling geen rechten worden ontleend. Alleen de tekst van de officiële SWK Garantie- en waarborgregeling is bindend.

1.13 SWK GARANTIE- EN WAARBORGREGELING

Op de woningen in dit bouwplan is de SWK Garantie- en Waarborgregeling 2020 van toepassing met de op het project van toepassing zijnde modules. Dit betekent kort samengevat het volgende:

Heijmans is gehouden om de woning te bouwen naar de eis van goed en deugdelijk werk en het bouwbesluit met inachtneming van de voorschriften van overheid en nutsbedrijven. Eén en ander conform de Technische Omschrijvingverkooptekeningen en koperskeuzelijst en, voor zover aanwezig, staat van wijziging(en). Deze prestatie van de ondernemer wordt gewaarborgd door de verzekeraar. Dit houdt in dat de aan het SWK verbonden verzekeringsmaatschappij de meerkosten voor de afbouw van de woning aan een afbouwende ondernemer betaalt wanneer de oorspronkelijke ondernemer tijdens de bouw van de woning insolvent raakt (failliet gaat). Deze waarborg wordt de insolventiewaarborg genoemd.

De verzekeringsmaatschappij heeft hierbij de keuze tussen de afbouw van de woning dan wel terugbetaling van de reeds door de koper betaalde termijnen, vermeerderd met rente. De koper loopt derhalve met een SWK-waarborgcertificaat vrijwel geen financiële risico's.

Daarnaast verstrekt Heijmans (via de inhoud van de SWK Garantie- en waarborgregeling) een SWK-garantie. Dit betreft een bouwkundige kwaliteitsgarantie van de ondernemer aan u als koper en omvat het herstel van gebreken aan de woning gedurende de garantietermijnen. Deze waarborg noemt men de gebrekenwaarborg.

Om een beroep op de gebrekenwaarborg/garantie te behouden is het van belang dat u diverse onderdelen jaarlijks door een professionele partij laat onderhouden, zoals het schilderwerk, de installaties, draaiende delen, dakbedekking en goten. Het na te leven onderhoudsinterval ontvangt u middels het consumentendossier, die bij de oplevering/sleuteloverdracht van uw woning beschikbaar wordt gesteld.

Als de ondernemer zijn verplichtingen uit hoofde van deze bouwkundige garantie niet nakomt, kan een koper in de volgende twee gevallen een beroep op de zogenaamde gebreken Waarborg bij SWK doen:

1. Bij faillissement van Heijmans na het ingaan van de garantietermijn;
2. Indien Heijmans verzuimt om (tijdig) een arbitraal vonnis, waarin Heijmans is veroordeeld om een garantiegebrek te herstellen, na te komen.

SWK zorgt er, in samenspraak met de betrokken verzekeringsmaatschappij, voor dat het gebrek wordt hersteld. Er geldt wel een maximum dekking per woning, zie daarvoor de SWK Garantie- en Waarborgregeling (www.swk.nl).

Tevens geldt dat in geval van geschillen SWK kan bemiddelen tussen u en Heijmans en daarnaast biedt de Garantie- en Waarborgregeling een laagdrempelige geschillenregeling. Bij verkoop van de woning wordt gebruik gemaakt van een modelcontract, opgesteld door SWK. Dit biedt de zekerheid, dat de afspraken tussen u en Heijmans evenwichtig zijn vastgelegd.

Kortom: het kopen van een woning met toepassing van een Garantie- en Waarborgregeling biedt u meer zekerheid.

1.14 GELIMITEERDE GARANTIE- EN WAARBORGREGELING

De door u gekochte woning wordt, onder andere, inclusief sanitair en tegelwerk opgeleverd. Als u bijvoorbeeld kiest om dit sanitair en tegelwerk te laten vervallen, dan is de gelimiteerde Garantie- en waarborgregeling van het SWK hierop van toepassing. De gelimiteerde Garantie- en waarborgregeling heeft in dit geval betrekking op het leveren en aanbrengen van het sanitair en tegelwerk, op de waterdichtheid en het afgedopte leidingwerk in de badkamer en toiletruimte. Dat wil zeggen dat deze betreffende onderdelen van de complete woning, als bedoeld in de Garantie- en Waarborgregeling, en de daaruit voortvloeiende of verband houdende gebreken, zijn uitgesloten van de Garantie- en Waarborgregeling.

Consequenties voor u als koper:

U dient hiervoor de zogeheten "Aanvullende overeenkomst inzake de gelimiteerde SWK Garantie- en waarborgregeling" voor het vervallen van het betreffende onderdeel naar Heijmans te ondertekenen.

1.15 KOOP-/AANNEMINGSOVEREENKOMST (KAO)

Besluit u om de woning te kopen dan ontvangt u de koop-/aannemingsovereenkomst (KAO) ter ondertekening via klantplatform Mijn.Droomwoning.nl. Bij deze KAO gaan koper (verkrijger) en verkoper (ondernemer) een overeenkomst aan, waarbij de verkrijger zich onder meer verplicht tot betaling van de koop-/aanneemsom en de ondernemer zich verplicht tot de bouw van de woning en de uitgifte in eigendom van de daarbij behorende grond met de daarbij behorende rechten en plichten.

Nadat beide partijen (Heijmans en u) de KAO hebben ondertekend staat de getekende versie op klantplatform Mijn.Droomwoning.nl. Een kopie van de originele KAO wordt beschikbaar gesteld aan de notaris, die dan de notariële akte kan voorbereiden zodra de opschortende voorwaarden van de KAO zijn vervuld. De notaris nodigt u uit voor het tekenen van de akte van levering-/eigendomsakte, nadat (eventueel) uw hypotheekstukken door uw geldgever in zijn bezit zijn gesteld en aan de voorwaarden gesteld in de KAO is voldaan.

1.16 VRIJ OP NAAM (V.O.N.)

De woning wordt "vrij op naam" aan u verkocht. Vrij op naam wil zeggen dat de hieronder genoemde kosten, die met het kopen van de woning gemeoid zijn, in de koop-/aaneensom zijn opgenomen:

- De notariskosten inzake levering-/eigendomsakte;
- BTW (thans 21%), eventuele wijzigingen worden conform de wettelijke voorschriften doorberekend;
- De kosten van kadastrale inmeting
- De grondkosten;
- De bouwkosten;
- Het adviseurshonorarium;
- De verkoopkosten;
- De gemeentelijke leges;
- De aanlegkosten t.b.v. water, elektra, CAI en/of glasvezel;
- Kosten t.b.v. het garantiecertificaat (SWK);
- Energielabel;
- De mee gefinancierde KAO-woonwensen;

De met de financiering van uw woning verband houdende kosten zijn niet in de koop-/aaneensom begrepen. Deze eenmalige kosten kunnen zijn:

- De kosten verbonden aan het sluiten van een hypothecaire lening (afsluitkosten, taxatiekosten, etc.);
- Rente over de grondkosten en eventueel reeds vervallen termijnen van de aaneensom;
- Notariskosten voor de hypotheekakte;
- De kosten naar aanleiding van de gekozen woonwensmogelijkheden;
- Aansluitkosten voor levering van water, elektra, glasvezel en/of CAI (mits aanwezig).

1.17 LEVERING-/ EIGENDOMSAKTE

De levering-/eigendomsakte van de te bouwen woningen geschiedt door middel van een zogenaamde "akte van levering" (akte van overdracht) bij de notaris. De eigendomsoverdracht vindt plaats nadat aan alle opschortende voorwaarden is voldaan. Deze opschortende voorwaarden staan vermeld in uw koop-/aannemingsovereenkomst. U dient hiermee rekening te houden met de geldigheidsduur van uw hypotheekofferte.

1.18 TERMIJNEN EN BETALINGEN

De termijn grondkosten bent u verschuldigd bij het sluiten van de KAO (peildatum). De termijnen van de aaneensom "vervallen" al naar gelang de bouw vordert.

Heijmans stuurt u facturen. U heeft echter recht op uitstel van betaling tot de eigendomsoverdracht bij de notaris. Dit geldt zowel voor de termijn van de grondkosten als voor de termijnen van de aaneensom.

U hoeft dus geen betalingen te doen voordat de eigendom van uw kavel aan u is overgedragen. U dient wel rekening te houden met zogenaamde uitstelrente.

Voor de termijnen die vervallen na de datum van levering, moet u er zelf op toezien dat uw eventuele geldverstrekker ervoor zorgdraagt dat het factuurbedrag binnen 14 dagen na factuurdatum op onze bankrekening is bijgeschreven. Wij adviseren u erop toe te zien dat deze periode niet overschreden wordt. Zo voorkomt u, dat wij rente in rekening brengen. Heijmans onderhoudt hierover geen contacten met uw geldverstrekker.

Op de datum van levering worden in de meeste gevallen twee akten getekend, te weten:

- De akte van levering van de grond en de woning van Heijmans aan de verkrijger;
- De hypotheekakte met betrekking tot de lening die u van de geldgever ontvangt.
- Bijkomende kosten niet in de koop-/aaneensom kunnen zijn;
- De rente tot de datum van levering over de vervallen, maar niet betaalde termijnen;
- De notariskosten voor het opmaken van de hypotheekakte;
- De afsluitprovisie voor de geldgever;
- Eventueel de vooruit verschuldigde premie levensverzekering.

1.19 OPLEVERINGSPROGNOSE

Op het moment van verkoop wordt een opleveringsprognose gegeven, gerekend vanaf start bouw. Deze prognose kent een aantal onzekere factoren. Als het hard vriest, kan er bijvoorbeeld niet worden gemetseld, als het regent kan er niet worden geschilderd, etc. U zult begrijpen dat wij een slag om de arm moeten houden bij het noemen van een opleveringsdatum.

Circa 4 weken voor de oplevering ontvangt u een bericht via klantplatform [Mijn.Droomwoning.nl](https://mijn.droomwoning.nl) voor de voorschouw en de oplevering van uw woning, deze uitnodiging is bindend voor partijen.

1.20 UW HUIDIGE WONING

Bij verkoop van uw huidige woning adviseren wij u in de koopakte een clause op te nemen, waarin de datum van feitelijke levering van uw bestaande woning variabel van de oplevering van uw nieuwbouwwoning wordt gesteld. Ook met betrekking tot de opzegtermijn van uw huurwoning raden wij aan de grootst mogelijke voorzichtigheid te betrachten. Gedurende de bouw wordt u geïnformeerd omtrent de prognose van oplevering van uw nieuwe woning.

Wacht u, voor het maken van definitieve afspraken, onze uitnodiging voor oplevering af (circa 4 weken voor de oplevering van uw woning) waarin de exacte datum van de voorschouw en de oplevering wordt vermeld.

Uiteraard streven wij ernaar de prognose voor de oplevering zo nauwkeurig mogelijk te maken. Tal van onvoorziene omstandigheden (zoals vorst en regen) kunnen echter de bouwwerkzaamheden vertragen.

1.21 OPLEVERING, SLEUTELOVERDRACHT EN BETALINGEN

Bij de uitnodiging voor de oplevering van uw woning ontvangt u tevens de eindafrekening. Als u aan al uw financiële verplichtingen heeft voldaan en de betalingen uiterlijk een dag voor de oplevering op onze bankrekening zijn bijgeschreven, ontvangt u direct na oplevering de sleutels van uw woning.

Eén á twee weken voor oplevering zal Heijmans met u de woning inspecteren, de 'voorschouw'. Bij de oplevering wordt met u de woning nogmaals geïnspecteerd en zullen de sleutels aan u worden overgedragen. Eventuele zichtbare gebreken worden in een "Proces-Verbaal van Oplevering" genoteerd. Het "Proces-Verbaal van Oplevering" wordt zowel door Heijmans als door u ondertekend. De op het Proces Verbaal genoteerde gebreken dienen binnen de daarvoor gestelde termijn te worden opgelost. Wij streven er uiteraard naar dat de woning zonder gebreken wordt opgeleverd.

1.22 CONSUMENTENDOSSIER

Heijmans zal bij de voorschouw aan de koper een consumentendossier beschikbaar stellen. Bescheiden die op dat moment nog niet beschikbaar zijn, zullen zo spoedig mogelijk na de voorschouw worden verstrekt. Het dossier bevat gegevens en bescheiden die inzicht geven in de nakoming van de overeenkomst door de Ondernemer en de door of onder de verantwoordelijk van de Ondernemer uitgevoerde werkzaamheden.

Door de ondertekening van de overeenkomst komen partijen overeen dat het consumentendossier, naast de bij de overeenkomst behorende contractstukken, de volgende onderdelen bevat:

VERKLARINGEN EN KEURINGEN

- Energielabel;
- Meetrapport Mechanische Ventilatie.

TEKENINGEN/ DOCUMENTEN

- Bouwkundige tekeningen waarop woonwensen zijn verwerkt
- Revisietekeningen W- en E-installatie;
- Bouwkundige informatie voor aanbouw en/of dakkapel.

GEBRUIKSHANDLEIDINGEN

- Verwarming-/koeling systeem;
- Temperatuurregeling;
- Ventilatiesysteem;

- Zonnepaneelsysteem;
- Rookmelders;

ONDERHOUDSADVIEZEN

- Beglazing;
- Kozijnen;
- Schilderwerk;
- Vensterbanken;
- Binnendeuren en binnendeurkozijnen;

SERVICE EN ONDERHOUDSADVIEZEN

- Overzicht van bij de realisatie van het object betrokken partijen;
- Woonwijzer voor grondgebonden woningen met algemene gebruiksaanwijzingen en onderhoudsadviezen;
- Informatiekaarten vloerleverancier, wandafwerker, hovenier en zonweringleverancier;
- Overzicht met toegepaste kleuren in een RAL of andere gebruikelijke kleurcodering en definitief toegepaste materialen;
- Overzicht garantie.

1.23 VERZEKERINGEN

Op de dag van oplevering van uw woning dient de woning voor uw rekening middels een opstalverzekering verzekerd te zijn. Gezien de eventuele werkzaamheden die u in uw woning direct na oplevering wenst te gaan uitvoeren c.q. te laten uitvoeren, is het verstandig tevens een inboedelverzekering af te sluiten.

1.24 AANSLUITING/LEVERING VAN ELEKTRA

In de vrije markt is er door de overheid onderscheid gemaakt tussen het transporteren van energie en het leveren ervan. Wat betreft de levering van elektriciteit in uw nieuwe woning, neemt u het contract met de huidige leverancier van de oude woning mee. Het netwerk waarover elektriciteit wordt getransporteerd blijft bij die partij die het netwerk heeft aangelegd en beheert (hierin heeft u dus geen keuzevrijheid). Indien u nog geen leveringscontract heeft, omdat u bijvoorbeeld uit een huurwoning vertrekt waarbij de huurprijs inclusief elektriciteit is, dient u zelf een contract af te sluiten met een leverancier naar keuze. Aangezien een nieuwbouwwoning uitsluitend opgeleverd kan worden indien de woning op dat moment is voorzien van water en elektra, hebben wij met een nutsbedrijf een tijdelijk contract afgesloten voor de levering van elektriciteit. Op deze manier zijn alle woningen tot en met de dag van de oplevering voorzien van elektriciteit.

LET OP: deze levering is tijdelijk, u dient zelf onderstaande procedure te volgen.

1.25 WELKE VERVOLGSTAPPEN DIENT U TE NEMEN?

In het bericht voor de oplevering, waarin u wordt uitgenodigd voor de voorschouw en de oplevering van de woning, verstrekken wij EAN-codes codes/wordt u verwezen naar EANCodeboek.nl. Dit zijn unieke aansluitnummers die u nodig heeft voor het overzetten of aanvragen van de levering van energie voor uw nieuwe woning. U kunt aan de energieleverancier aangeven per welke datum de levering van energie wordt overgezet of aangesloten. Heijmans zal na oplevering van de woning haar contract opzeggen.

Wanneer u tijdig uw contract heeft omgezet of opnieuw heeft afgesloten, kunt u mogelijk extra aansluitkosten (afhankelijk van de voorwaarden van uw energieleverancier) voorkomen. Tijdig voordat u gaat verhuizen moet u dit doorgeven aan de leverancier van elektriciteit van uw huidige woning. U neemt het contract met leverancier van uw huidige woning mee naar uw nieuwe woning. Pas op het moment dat uw contract met uw huidige elektriciteit leverancier afloopt, kunt u ervoor kiezen om naar een andere leverancier over te stappen. Voor meer informatie hierover adviseren wij u contact op te nemen met uw huidige energieleverancier. Indien u nog geen leveringscontract heeft dient u zelf tijdig een contract af te sluiten met een leverancier naar keuze. Voor de levering van water kunt u zich in- of overschrijven naar de waterleverancier van uw regio.

1.26 ONDERHOUDSPERIODE MET CONTRACTUELE GARANTIE

De onderhoudsperiode inzake de contractuele garantie van zes maanden na oplevering, zoals bedoeld in artikel 18 lid 1 van de Algemene Voorwaarden van het SWK, gaat bij oplevering in. Tijdens deze periode heeft u de gelegenheid ons te berichten over eventueel nieuwe geconstateerde tekortkomingen, die niet het gevolg zijn van verkeerd gebruik of het 'werken' van materialen, die na de oplevering zijn ontstaan. Deze tekortkomingen dient u conform de SWK-regeling schriftelijk te melden via het klantenportaal [Mijn.Droomwoning.nl](https://mijn.droomwoning.nl).

Op welke wijze wordt nader toegelicht in het consumentendossier (Woonwijzer), die u bij de oplevering van uw woning van Heijmans zult ontvangen. Na de genoemde periode wordt de ondernemer geacht aan zijn verplichtingen te hebben voldaan en gaan de verplichtingen en garanties op nakoming, voortvloeiende uit de Garantie- en waarborgregeling, van de in de overeenkomst genoemde waarborgende instelling in.

1.27 VEILIGHEID TIJDENS UITVOERING

Binnen de huidige wetgeving vanuit de Arboret is het uitvoerend bouwbedrijf tijdens de uitvoering verantwoordelijk voor de veiligheid van iedereen die zich op het bouwterrein bevindt. Dit betekent dat het uitvoerend bouwbedrijf ook civielrechtelijk aansprakelijk gesteld kan worden voor het letsel aan personen op het bouwterrein. Zij zal daarom alleen kundig personeel van het bedrijf zelf of van ter zake kundige onderaannemers op het bouwterrein toelaten. Alleen deze personen vallen dan ook onder de verzekering van het uitvoerend bouwbedrijf.

Daarom is het, in het belang van de persoonlijke veiligheid van de verkrijger zelf, niet toegestaan het bouwterrein vrijelijk te betreden. Om verkrijgers toch de mogelijkheid te geven hun toekomstige woning te bezichtigen, eventueel inmetingen te verrichten, foto's te nemen, e.d., zullen er kijk- en inmeetmomenten worden georganiseerd. Alleen op deze kijkdagen is het bouwterrein voor verkrijgers, op eigen risico, toegankelijk. Via klantplatform [Mijn.Droomwoning.nl](https://mijn.droomwoning.nl) zullen de data van deze kijkdagen aan u bekend worden gemaakt.

Heijmans heeft veiligheid op de bouwplaats hoog in het vaandel staan. Heijmans stelt de benodigde persoonlijke beschermingsmiddelen (o.a. laarzen, helm en geel hesje) beschikbaar, die u verplicht bent te dragen bij het betreden van de bouwplaats. Voor het 1e kijkmoment ontvangt u informatie hierover.

1.28 WET BESCHERMING PERSOONSgegevens

Heijmans respecteert uw privacy en draagt er zorg voor dat de persoonlijke informatie die u ons verschaft vertrouwelijk wordt behandeld. Tenzij u ons meedeelt dat u daarop geen prijs stelt, zullen wij uw NAW-gegevens verwerken om u te kunnen informeren over producten en diensten van ons bedrijf. Daarnaast mag Heijmans aan alle partijen die aan het project verbonden zijn, en waarbij het noodzakelijk is voor de uitvoering van de overeenkomst waarbij de betrokkene/koper partij is (de KAO), de NAW gegevens van de kopers verstrekken. Deze partijen zijn bijvoorbeeld de keuken-, sanitair- en tegelshowroom.

DEEL 2

TECHNISCHE OPBOUW

De woning; bouwomschrijving	
Ruimtenaam	Terminologie bouwbesluit
Entree/hal	Verkeersruimte
Toilet	Toiletruimte
Meterkast	Meterruimte
Keuken	Verblijfsruimte
Woonkamer	Verblijfsruimte
Trapkast	Bergruimte
Overloop	Verkeersruimte
Badkamer	Badruimte
Slaapkamer	Verblijfsruimte
Onbenoemde ruimte	Onbenoemde ruimte
Hobbyruimte	Onbenoemde ruimte (deels verblijfsgebied)
WP/Techniek/Technische ruimte	Technische ruimte
Berging	Bergruimte

GRONDWERKEN EN TERREININRICHTING			
Onderdeel	Uitvoering	Positie	Omschrijving
Vloerpeil		Bovenkant afgewerkte vloer in de entree/hal	Het vloerpeil wordt door de gemeente Berkel-Enschot opgegeven en ligt circa 12,35 boven NAP.
		Vrije hoogte onder plafonds en onder de nokgording	De vrije hoogte vanaf de afgewerkte betonvloer tot aan het betonplafond is op de begane grond circa 260 cm. Op de 1 ^e verdieping tot de nok circa 340 cm.
Ontgraven	Grond	Onder de woning en berging	Alle voor de bouw noodzakelijke ontgravingen.
Aanleg	Grond	Tuin	De tuin is aangevuld met grond die is ontgraven uit de bouwput. De grond is beoordeeld op geschiktheid voor het doel van woningbouw en voldoet aan de vereiste kwaliteitsnormen voor woningbouw. Om de optimale groei van planten in de tuin te garanderen, adviseren wij u om contact op te nemen met een hovenier. De hovenier kan u advies geven over de geschiktheid van de grond en eventuele maatregelen die nodig zijn om de groei van planten te bevorderen.
Bestrating	Betontegels	In de voortuin van de voorgevel naar openbaar gebied	Over de breedte van de voorgevels wordt een Delfste stoep aangebracht. Dit bestaat uit tegels 50x50 met op de aansluiting naar het openbaar gebied een brede betonband. Deze wordt op gelijk niveau aangebracht naar openbaar gebied.
	Betontegels	Van achterdeur naar berging	In basis zijn geen staptegels voorzien in de achtertuin.
Gesloten bodembron	Bodemlus (kunststof)	Onder woning	Om de warmte uit de bodem te halen wordt er in basis één grondboring uitgevoerd waarin een verticale gesloten bodemlus ten behoeve van het warmtepompsysteem in de woning aangebracht. Bij deze gesloten bodemlus wordt vloeistof in buizen door de bodem geleid. De vloeistof komt niet in direct contact met het grondwater. Het aantal grondboringen en de benodigde diepte zijn afhankelijk van de locatie van uw woning en is vastgesteld in een projectspecifiek onderzoek.
Opleveren kavel			Vrij van grof puin, onkruid en overig afval, niet te behouden begroeiingen worden verwijderd.

RIOLERING			
Onderdeel	Uitvoering	Positie	Omschrijving
Rioleringsleiding	Kunststof	Onder en rondom de woning tot perceelsgrens	De vuil- en schoonwaterafvoerleidingen van de woning worden op het gescheiden stelsel van het gemeenteriool aangesloten.
Bergingsvoorziening	Grindkoffer	Onder de hemelwaterafvoer van de berging	Een grindkoffer van grof grind, afmeting circa 30 cm en 50 cm diep.

Er zijn met uitzondering van de hemelwaterafvoeren in de voor- en achtergevel van de woning en de grindkoffer onder de hemelwaterafvoer van de buitenberging geen voorzieningen getroffen om het hemelwater op de eigen grond in de tuin af te voeren. Dit hemelwater mag ook niet geloosd worden op het achterpad, het openbaar gebied of op het drainagesysteem van de woning. U dient zelf voorzieningen te treffen voor de afvoer van hemelwater op eigen grond in de aanleg van de tuin. In de voortuin lopen leidingen van het rioleringsstelsel en leidingen van de nutsbedrijven. Deze moeten voor eventuele onderhoudswerkzaamheden bereikbaar blijven. In de achtertuin ligt een elektrakabel naar de berging. Ook hiermee dient u als koper rekening te houden als de tuin wordt aangelegd.

ERFAFSCHIEDING			
Onderdeel	Uitvoering	Positie	Omschrijving
Erfgrenzen	Vurenhouten piketjes	Benodigde perceelhoeken	Ter markering van de kavelgrenzen worden, voor zover één en ander niet 'voor zich spreekt', de perceelsgrenzen gemarkeerd. Tussen de huizen onderling wordt geen erfafscheiding aangebracht.
Beplanting		Plantenbak voorzijde woning	In de bovenzijde van het betonnen bankje is een uitsparing voorzien. Deze uitsparing wordt gebruikt als plantenbak. Vanaf bovenkant van het raamkozijn loopt ter hoogte van de plantenbak een spandraad door de uitsparing naar de plantenbak. De plantenbak is gevuld met grond en voorzien van een klimplant (lage aanplant).
Erfafscheiding		Erfafscheiding	Aan de achterzijde van de woning is met stalen buizen een draadmathekwerk geplaatst van 180 cm hoog. Bouwnummer 7 heeft aan de zijkant een gemetselde erfafscheiding van c.a. 250 cm met penanten. Dit is afgewerkt met een betonnen muurafdekker welke overspant van penant naar penant. De tussenliggende vlakken zijn gevuld met draadmathekwerk. Bouwnummer 1 heeft aan de zijkant en een deel van de achterzijde gemetselde penanten met een overspannende betonnen muurafdekker. De tussenliggende vakken zijn gevuld met metselwerk. Beide erfafscheidingen zijn gefundeerd en staan op paalfundatie. Al het draadmathekwerk wordt voorzien van een klimbeplanting met lage aanplant.

HOUTEN BERGING IN ACHTERTUIN (ONGEÏSOLEERD)			
Onderdeel	Uitvoering	Positie	Omschrijving
Fundering	Plaatfundering van prefab lichtbeton	In de achtertuin	Geplaatst op in de grond gevormde funderingspalen
Buitenwanden	Houten stijl- en regelwerk	Wanden	De ongeïsoleerde buitenwanden bestaan uit horizontaal aangebrachte rabatdelen met een dikte van 1,8 cm van verduurzaamd vurenhout op een vurenhouten regelwerk. De rabatdelen worden niet nader afgewerkt. Bouwnummer 1 heeft een berging welke aan 2 zijden ingesloten is door metselwerk. Hier zit geen rabat.
Tussenwanden	Houten stijl- en regelwerk	Tussenwand naar berging burens	De tussenwand van de dubbele bergingen bestaat uit een vurenhouten stijl- en regelwerk, waarop tweezijdig een OSB- plaatmateriaal met een dikte van 9 mm wordt aangebracht.

HOUTEN BERGING IN ACHTERTUIN (ONGEÏSOLEERD) vervolg

Onderdeel	Uitvoering	Positie	Omschrijving
Dak	EPDM met substraat	Platte dak	Het dak van de berging bestaat uit een ongeïsoleerde houten balklaag op afschot met OSB-plaatmateriaal en voorzien van volledig verkleefde dakbedekking zonder grind. De dakranden worden afgewerkt met een verzinkte dakkap in kleur conform de kleur- en materiaalstaat. Het dak is voorzien van een sedum substraat. Om een nette aansluiting tegen de gemetselde erfafscheiding van bouwnummer 1 te krijgen, loopt de dakbedekking door tot op de muurafdekker.
Deur/kozijn	Hardhouten kozijn en deur met glasopening	Conform tekening	De hardhouten deur van de berging is voorzien van gelaagd matglas en is uitgevoerd met een cilinderslot, gelijksluitend met de woning. Deur en kozijn zijn fabrieksmatig geground en fabrieksmatig dekkend afgeschilderd. De kleur is vermeld op de kleur- en materiaalstaat. De onderdorpel van het deurkozijn is een verduurzaamde vurenhouten dorpel met daaroverheen een aluminium hoeklijn. De aluminium hoeklijn is verder onbehandeld.
Ventilatie			De berging wordt voorzien van een natuurlijke ventilatie.
De berging is een buitenruimte en is daardoor niet vorstvrij en de vochthuishouding wisselt. Deze ruimte is volgens bouwbesluit regenwerend uitgevoerd.			

FUNDERING EN VLOEREN

Onderdeel	Uitvoering	Positie	Omschrijving
Fundering	Beton	In de grond	Voor de fundering van de woning wordt gebruik gemaakt van prefab betonnen funderingsbalken die rusten op in de grond gevormde betonnen boorpalen. Afmeting en locatie aan de hand van de sonderingen en berekeningen van de constructeur.
Kruipruimte	Schoon zand	Bodemafsluiting	In de kruipruimte onder de begane grondvloer van de woning wordt een bodemafsluiting van minimaal 10 cm schoon zand toegepast.
Begane grondvloer	Beton	Begane grond	Geïsoleerde systeemvloer, isolatiewaarde; standaard $R_c = 4,0 \text{ m}^2 \text{ K/W}$. De vloerbelasting voor de woonfunctie (personen en meubilair) van deze vloer is door de constructeur op 175 kg per/m^2 berekend.
Vloerluik	Vezelcementplaat	Positie(s) conform verkooptekening is indicatief	Geïsoleerd luik opgenomen in een omranding op de ruwe begane grondvloer.
Verdiepingsvloer	Beton	1 ^e verdieping	De verdiepingsvloeren worden uitgevoerd als een plaatvloer van geprefabriceerd beton. De v-naden aan de onderzijde blijven in het zicht. De vloerbelasting voor de woonfunctie (personen en meubilair) van deze vloeren is door de constructeur op 175 kg per/m^2 berekend.

BUITENGEVELS, BINNENMUREN EN SCHEIDINGSWANDEN

Onderdeel	Uitvoering	Positie	Omschrijving
Buitenspouwblad	Metselwerk	Voor-, achter- en zijgevel	Het metselwerk is in Waalformaat en wildverband uitgevoerd. De kleur(-en) zijn vermeld in de kleur- en materiaalstaat.
	Uitstekend en terugliggend metselwerk	Zijgevel	In de zijgevels van de aanbouw van bouwnummer 1 en 7 zit uitstekend en terug liggend metselwerk met daarop een spekband.
	Metselwerk sieroortjes	Voorgevel puntdaken	Metselwerk sieroortjes met een zinken afdekkap op de puntgevel van bouwnummer 1 en 7

BUITENGEVELS, BINNENMUREN EN SCHEIDINGSWANDEN <i>vervolg</i>			
Onderdeel	Uitvoering	Positie	Omschrijving
Buitenspouwblad	Rollagen	Onder de goot en achtergevel	Onder de goot een rollaag over de breedte van de woning in de voorgevel
	Voegwerk	Gevels	Het voegwerk in het metselwerk wordt doorgestrekken, iets terugliggend en zonder kleurtoevoegingen uitgevoerd. De terug liggende vakken in de zijgevel hebben een afwijkende kleur. De kleuren zijn vermeld in de kleur- en materiaalstaat
Spekband	Prefab beton	Zijgevel	In de zijgevel in lijn met de muurafdekker van de erfafscheiding een spekband ten behoeve van bouwnummer 1 en 7.
Latei	Prefab beton	Voorgevel, begane grond	Boven de kozijnen en gevelbekleding een gesegmenteerde beton latei
Raamdorpel	Prefab beton	Onder kozijnen voorgevel	Standaard grijs
Plint	Prefab beton	Onder raamkozijnen voorgevel begane grond	Betonnen plint welke aansluit op de raamdorpel.
Bank	Prefab beton	Voorgevel	Een prefab beton zitbankje.
Gevelbekleding	Hout	Voorgevel	Houten rabatdelen welke horizontaal aangebracht zijn. De kleur is vermeld in de kleur- en materiaalstaat. Ter plaatse van het betonbankje is met horizontaal rabatdeel een rugleuning gemaakt.
Armatuur		Voordeur	Nabij de voordeur een KS De Vecht verlichtingsarmatuur
Beldrukker		Voordeur	Nabij de voordeur een beldrukker. Type Friedland D723.
Huisnummerbord	Kunststof	Nabij entree deur	12 cm hoog wit bordje met zwarte huisnummers
Inbouw gierzwaluw en huismus gevelkast	Vivarapro	Bouwnummer 1 en 7	In de kopgevel worden inbouwneestkasten aangebracht. Zie verkooptekening t.b.v. de positie en aantallen.
Binnenspouwblad	Geprefabriceerde betonelement	Voor-, achter- en kopgevel indien van toepassing	De spouwmuur wordt met minerale wol en een luchtspouw geïsoleerd. De gemiddelde isolatiewaarde van de totale spouwmuur is minimaal $R_c = 4,7 \text{ m}^2 \text{ K/W}$ (conform Bouwbesluit art 5.3.1)
Woningscheidende wanden	Geprefabriceerde betonelement	Tussenwanden	De woningscheidende wanden worden uitgevoerd als ankerloze spouwconstructie.
Binnenwanden	Gasbeton	Alle lichte (niet dragende) scheidingswanden	Lichte scheidingswanden, dikte 10 cm. De lichte scheidingswanden die aansluiten op een platdak worden aan de bovenzijde voorzien van een kuststof U-profiel.
	Houten beplating op regelwerk	Binnenwanden onder het hellende dak	Houten beplating op vuren houten stijl- en regelwerk, met aan de trapzijde de plaatafwerking gelijk aan de onderzijde van de dakplaat.
Voorzetwand met plateau	Metalstud/ gipsplaten	Ombouw van het inbouwreservoir toilet	Lichte scheidingswand, bestaande uit een metalen frame afgewerkt met gipsplaten.
Dilatatievoegen	Verticale doorlopende voegen	Conform opgave leverancier en in overleg met constructeur	Om scheuren door krimp of uitzetting van de gevels of het 'werken' van de woningen onderling te voorkomen, worden zogeheten dilatatievoegen opgenomen in het metselwerk. Dit houdt in dat er verticale doorlopende voegen komen op plaatsen waar scheurvorming verwacht wordt. Deze open voegen zijn enkele millimeters breed.
Stalen gevellateien	Verzinkt en gepoedercoat staal	Boven de raam- en deurkozijnen	De kleur(-en) zijn vermeld in de kleur- en materiaalstaat.
Krimpscheurtjes	Er ontstaan krimpscheurtjes bij wand- en plafond aansluitingen alsmede ter plaatse van v-naden van vloerelementen. Dit is met name zichtbaar bij het spuitwerk. Deze krimpscheurtjes zijn door de werking van de toegepaste materialen niet te voorkomen en kunnen niet worden aangemerkt als een gebrek		

DAKAFWERKING			
Onderdeel	Uitvoering	Positie	Omschrijving
Hellend dak	Geïsoleerde prefab dakplaten	Sporenkap	De onderzijde is voorzien van bruine, vochtbestendige, onafgewerkte spaanplaten. Bevestigingsmiddelen blijven in het zicht. Naden tussen de spaanplaten blijven in het zicht. De naad tussen de dakelementen en aansluiting op de bouwmuur wordt voorzien van strook, vochtbestendige, onafgewerkte spaanplaat. De gemiddelde isolatiewaarde van het hellende dak is minimaal $R_c = 6,3 \text{ m}^2 \text{ K/W}$ (conform Bouwbesluit art 5.3.3).
Knieschotten	Constructief	Hellende daken	De knieschotten zijn voorzien van bruine, vochtbestendige, onafgewerkte spaanplaten op een vurenhouten stijl- en regelwerk en per/zijde voorzien van één afschroefbaar luik. De knieschotten zijn onderdeel van de constructie van de woning en mogen uitgezonderd het luik niet worden verwijderd.
Dakpannen	Beton	Hellende daken	Standaard merk Monier, het type Sneldek. Kleur conform kleur- en materiaalstaat.
Dakbedekking	Bitumineuze dakbedekking	pladdak woning	2-laagse dakbedekking, losliggend, op isolatieplaten met afschot, voorzien van grind als ballastlaag. Gemiddelde isolatiewaarde platte dak minimaal $R_c = 6,3 \text{ m}^2 \text{ K/W}$ (conform Bouwbesluit art 5.3.3).
Dakdoorvoeren	Kunststof/metaal	Op de daken, conform verkooptekening	Voor de installaties worden individuele doorvoeren gemaakt voor de ontluchting van het rioolstelsel en de toe- en afvoer van het ventilatiesysteem. De luchtaanzuiging van de WTW-installatie wordt niet afgewerkt en blijft op de 1 ^e verdieping aan de binnenzijde van de woning in het zicht.
Dakvenster	Velux	Hellende dak conform verkooptekening	

GEVELOPENINGEN			
Onderdeel	Uitvoering	Positie	Omschrijving
Buitenkozijnen van ramen en deuren	Kunststof	Gevel	Buitengevelkozijnen van ramen- en deuren van het fabricaat Europrovyl, profiel K-vision, uitvoering Trend CLK van kunststof. Aan de buitenzijde uitgevoerd met een rechte hoekverbindingen van 90°, zoals die ook bij houten kozijnen worden toegepast en aan de binnenzijde uitgevoerd met een hoekverbinding van 45°. Binnenzijde in de kleur wit. Op de verkooptekening staat aangegeven welke ramen zijn uitgevoerd als kiep en/of draai-kiepraam. Afwerking en kleur conform kleur- en materiaalstaat.
Buitenkozijn	Hardhout, Dark red meranti	Voordeur	Afgeschilderd met een Alkydverfsysteem. Kleur conform kleur- en materiaalstaat.
Buitendeur	Samengestelde geïsoleerde vlakke houten voordeur	Voordeur	Afgeschilderd met een Alkydverfsysteem. Kleur conform kleur- en materiaalstaat. Inclusief briefplaat, weldorpel, garnituur en eventuele glasopening conform verkooptekening.
Vensterbanken	Kunststeen marmer-composiet Bianco C	Onderzijde raamkozijnen met een borstwering aan de binnenzijde, behoudens de badkamer	In de badkamer wordt de borstwering voorzien van tegelwerk. Kleur vensterbanken conform kleur- en materiaalstaat.
Dorpels	Kunststeen	Toiletruimte en badkamer	Kleur conform kleur- en materiaalstaat.
Waterslagen	Aluminium gemoffeld	Onderzijde raamkozijnen aan de buitenzijde van de achtergevel	Voorzien van anti-dreunfolie en bijbehorende kopschotjes. Kleur conform kleur- en materiaalstaat.
Alle bewegende delen in de buitenkozijnen van ramen en deuren, met uitzondering van de buitenberging, worden voorzien van tochtprofielen.			

HANG- EN SLUITWERK			
Onderdeel	Uitvoering	Positie	Omschrijving
Hang- en sluitwerk deuren	Meerpuntssluiting met cilinderslot, gelijksluitend en met kerntrek-beveiliging SKG**	Voor-, achter- en zijgevel	De buitendeuren zijn voorzien van een meerpuntssluiting, uitgevoerd met een cilinderslot en een deurschild. De cilindersloten van de voor-, achter- en bergingsdeur worden gelijksluitend uitgevoerd waardoor met één sleutel alle deuren kunnen worden geopend en gesloten. De meerpuntssluiting is niet van toepassing voor de deur in een houten berging.
Hang- en sluitwerk ramen	Meerpuntssluiting met raamkruk SKG**	Draai-kiepramen	De draai-kiepramen zijn een inbraakgevoelige plek en daarom ook voorzien van een meerpuntssluiting met raamkruk (weerstandsklasse 2).

BINNENKOZIJNEN EN - DEUREN			
Onderdeel	Uitvoering	Positie	Omschrijving
Binnenkozijnen	Staal	Conform verkooptekening	Plaatstalen montagekozijnen Svedex, type Match uitgevoerd zonder bovenlicht en een afgeslankte bovendorpel.
Binnendeuren	Fabrieksmatig afgelakte opdekdeuren	Conform verkooptekening	Uitgevoerd als Svedex opdekdeur. Het is mogelijk om optioneel, via een speciale Svedex website, te kiezen voor andere binnendeuren. Nadere informatie hierover kunt u vinden op klantplatform Mijn.Droomwoning.nl. De plaatsing van een douchedeur of -gordijn in een doucheruimte (na oplevering) is benodigd om vochtschade aan de badkamerdeur te voorkomen en om de garantie van de deur te behouden.
		Meterkastdeur	De meterkast wordt voorzien van een Svedex deur met ventilatierooster onder- en boven in de deur.
Binnendeurbeslag	Lichtmetaal	Binnendeuren	Met bijbehorende schilden van Svedex.
		Toiletruimte en badkamer	Vrij-bezet slot.
		Meterkast	Kastslot.
		Overige binnendeuren	Loopsloten.

BUITENBEGLAZING			
Onderdeel	Uitvoering	Positie	Omschrijving
Beglazing	Isolatieglas	Gevelkozijnen, van deuren en ramen	HR++ isolatieglas, daar waar volgens NEN 3569 noodzakelijk wordt veiligheidsbeglazing toegepast. In verband met een ander productieproces is het mogelijk dat deze veiligheidsbeglazing een andere tint heeft dan de standaard beglazing. Dit kan niet worden aangemerkt als een gebrek.

TRAPPEN			
Onderdeel	Uitvoering	Positie	Omschrijving
Vaste trap	Vurenhout	Van begane grond naar 1 ^e verdieping	Open vurenhouten trap zonder stootborden. De trap wordt met een watergedragen verf fabrieksmatig gegrond en in het werk afgelakt.
Raveelijzers	Gegalvaniseerd staal	Ter plaatse van de verdiepingsvloeren	De geprefabriceerde betonnen verdiepingsvloeren worden ter plaatse van het trapgat op gegalvaniseerd staal raveelijzers aangebracht.
Lepe hoeken	MDF	Conform verkooptekening	Daar waar installatietechnisch nodig, uitgevoerd met zogenaamde 'lepe hoeken', dekkend afgeschilderd met een watergedragen verf.

TRAPPEN vervolg			
Onderdeel	Uitvoering	Positie	Omschrijving
Traphek/ balustrade	Vurenhout	Langs het trapgat en op de trapboom langs de open zijde van de trap	Er wordt een vurenhouten spijlenhek aangebracht, dekkend afgeschilderd met een watergedragen verf. Daar waar opklimbaarheid mogelijk is via de leuning wordt een MDF-paneel met een dikte van 12 mm in het traphek opgenomen. Dit paneel wordt dekkend afgeschilderd met een watergedragen verf. Kleur conform kleur- en materiaalstaat.
Leuning	Hardhout Sapeli Mahonie	Aan de wand naast de trap van de 1 ^e	Blank gelakte hardhouten leuning.

VLOERAFWERKING			
Onderdeel	Uitvoering	Positie	Omschrijving
Afwerkvloer	Gehechte dekvloer	Begane grond, 1 ^e verdieping	<p>Uw woning is voorzien van een afwerkvloer op de constructieve systeem betonvloer. Achter de knieschotten onder de schuine kap wordt geen afwerkvloer aangebracht.</p> <p>De afwerkvloer is uitgevoerd conform vlakheidsklasse 4 -NEN 2747. Ter plaatse van een binnendeur is het hoogteverschil tussen de afwerkvloer en de onderkant van de deur circa 28 mm. We gaan uit van een vloerafwerking door de koper aangebracht van 15 mm. Het aanbrengen van een dikke vloerafwerking kan problemen geven met het openen van een deur en beperkt de luchtcirculatie.</p>
Tegelwerk	Keramische tegels conform factsheet	Badkamer en toiletruimte	<p>Conform tegelwerk Premium versie 2023. Ter plaatse van de douchehoek worden de tegels onder afschot gelegd.</p> <p>Ook is het mogelijk om optioneel te kiezen voor andere tegels. Hiervoor zijn twee tegelpakketten samengesteld: Elite en Excellent. Eventuele wijzigingen in het wand- of vloertegelwerk kunt u via de showroom regelen.</p>
Algemeen	Er worden geen vloerplinten geleverd of aangebracht.		
Scheurvorming	<p>Wij wijzen u erop dat kleine scheurvorming in deze vloer niet is te voorkomen als gevolg van de gebruikelijke werking van de betonconstructie en krimp van deze afwerkvloer. Wij adviseren u hier rekening mee te houden bij uw keuze voor de vloerafwerking. Indien u kiest voor gladde gehechte vloerafwerkingen zoals bijvoorbeeld pvc-gietvloeren en overige kunststof gladde naadloze vloeren adviseren wij u zich te laten informeren door een vloerleverancier omtrent de mogelijkheden (en beperkingen) waaronder deze vloer aangebracht zal worden, evenals de van toepassing zijnde garantievoorwaarden. Voor losliggende vloerafwerkingen zoals parket, laminaat en vloerbedekking is het minder van belang om rekening te houden met de gebruikelijke werking van de ondervloeren. Bij de keuze van de vloerafwerking (ongeacht het soort vloerafwerking) is het van belang rekening te houden met de maximale warmteweerstand (isolerende eigenschappen) van de vloerafwerking. Dit in verband met de juiste werking van de vloerverwarming. De maximale warmteweerstand (isolerende eigenschappen) van de vloerafwerking mag niet meer bedragen dan 0,09 m² K/W anders werkt uw vloerverwarming niet optimaal.</p> <p>Het kan helpen om de vloerverwarming voor het aanbrengen van de vloerafwerking rustig op te stoken en na enkele dagen weer af te laten koelen. In vaktermen wordt dit vaak een opstookprotocol genoemd. Het uitvoeren van een opstookprotocol geeft echter geen zekerheid dat scheurvorming niet meer zal voorkomen. Heijmans voert géén opstookprotocol uit. Als uw vloerwerker dit wenselijk acht, dan dient u dit zelf uit te voeren. Laat u ook hiervoor adviseren door de partij die de vloerafwerking levert en/of monteert.</p>		

BINNENWANDAFWERKING			
Onderdeel	Uitvoering	Positie	Omschrijving
Wandtegels	Keramische tegels conform factsheet	Toiletruimte en badkamer	Conform tegelwerk Premium versie 2023. Hoogte conform staat van afwerking.
Toiletruimte en badkamer	Wit structuur spuitwerk	Boven de wandtegels tot het plafond	
	De aansluitingen van de wand- en vloertegels worden voorzien van een kitvoeg. Het wandtegelwerk wordt standaard wit gevoegd. De voeg van de wandtegel loopt niet door in de voeg van de vloertegel. Een wit kunststofprofiel wordt standaard toegepast bij de uitwendige hoeken.		
	Het is mogelijk om optioneel te kiezen voor andere tegels. Eventuele wijzigingen in het wand- of vloertegelwerk kunt u via de showroom regelen.		
Wanden van meterkast, trapkast en techniekruimte	Niet nader afgewerkt		
Overige wanden	Behangklaar	Conform staat van afwerking tot de plintzone (circa 5 cm vanaf bovenkant vloer)	Met behangklaar wordt bedoeld dat deze wanden in de woning voldoen aan de vlakheidsklasse groep 3 volgens de NEN 13914-2. Hierbij kunnen plaatselijk onregelmatigheden voorkomen van 1 tot 3 mm, zijn kleurverschillen toegestaan en volgt (plaatselijk) een afgefilmde ondergrond. Binnen de deze norm zijn dus oneffenheden toegestaan. Deze wandafwerking is daardoor niet geschikt voor sauswerk. Ter plaatse van de plintzone wordt de wand niet afgewerkt.

PLAFONDAFWERKING			
Onderdeel	Uitvoering	Positie	Omschrijving
Spuitwerk	Wit structuur spuitpleister	Alle betonplafonds (m.u.v. de meterkast en techniekruimte).	De v-naden tussen de geprefabriceerde betonnen vloerelementen blijven in het zicht. De afstand van de v-naden onderling is afhankelijk van de breedte van de betonnen vloerelementen en kan verschillen. Deze v-naden zijn ervoor om enig hoogteverschil in de vloerplaten te camoufleren; deze vloerplaten worden namelijk in de fabriek geprefabriceerd waarbij kleine maattoleranties kunnen voorkomen. Dit kan dus niet worden aangemerkt als een gebrek.

SCHILDERWERK			
Onderdeel	Uitvoering	Positie	Omschrijving
Algemeen	Alkydverf	Buitenschilderwerk	Conform kleur- en materiaalstaat.
	Acrylaatverf	Binnenschilderwerk	Conform kleur- en materiaalstaat.
Trap (open)	Watergedragen verf	Van begane grond naar 1 ^e verdieping	In het zicht blijvende delen van de trapbomen en spil, worden dekkend afgeschilderd. De treden zijn enkel fabrieksmatig geground.
Hekwerken/ balustrade	Watergedragen verf	1 ^e verdieping	Fabrieksmatig geground en in het werk afgelakt. Hoogte circa 1 meter.
Leuningen	Watergedragen verf	1 ^e verdieping	Fabrieksmatig blank afgelakt.
Lepe hoeken trap	Watergedragen verf	Aan muurzijde van de trap	Fabrieksmatig geground en in het werk afgelakt.
MDF gefolieerde aftimmerstrook	Dagkanten gevelkozijnen		Als 'aftimmering' in de dagkanten van de kunststofgevelkozijnen.
Voordeur en kozijn	Alkydverf	Voorgevel	Fabrieksmatig geground en fabrieksmatig afgelakt.

KEUKENINSTALLATIE			
Onderdeel	Uitvoering	Positie	Omschrijving
Keukeninstallatie		Conform 0-tekening	Voor de specifieke omschrijving van de standaard elektra verwijzen wij u naar het hoofdstuk 2.23 van deze technische omschrijving.

SANITAIR			
Onderdeel	Uitvoering	Positie	Omschrijving
Toiletruimte			
begane grond	Conform factsheet	Conform verkooptekening	Conform sanitair Premium versie 2023.
Badkamer met wastafelcombinatie	Conform factsheet	Conform verkooptekening	Conform sanitair Premium versie 2023.
Badkamer (douchecombinatie)	Conform factsheet	Conform verkooptekening	Conform sanitair Premium versie 2023.
Wasmachine en wasdroger	Kraan en afvoer (opbouw)	Conform verkooptekening	Eén rioolafvoer in het zicht op de wand aangebracht, voorzien van Y-stuk voor de afvoeren van de wasmachine en wasdroger. Eén verchroomde koudwater wasmachinekraan, fabricaat VSH.

Het is mogelijk om optioneel voor ander sanitair te kiezen wat niet standaard in uw sanitair pakket is opgenomen. Via de showroom kunt u kiezen voor ander sanitair, waarvoor u een offerte op maat kunt laten maken.

GOTEN EN HEMELWATERAFVOEREN			
Onderdeel	Uitvoering	Positie	Omschrijving
Goten	Zink	Gevels	Zinken bakgoot op verzinkte metalen gootbeugels, aangesloten op de hemelwaterafvoeren. Kleur conform kleur- en materiaalstaat. De goten worden vlak gemonteerd, hetgeen betekent dat er een geringe hoeveelheid water in de goten kan blijven staan.
Hemelwaterafvoeren	Zink	Voorgevel + zijgevel	De hemelwaterafvoeren worden op de buitengevels tegen het metselwerk aangebracht en op het gemeenteriool aangesloten. Bij het afvoeren van de platte daken wordt een vergaarbak van kunststof op de buitengevel voor de aansluiting van het hemelwater geplaatst.
Hemelwaterafvoeren	Kunststof	Achtergevels	De hemelwaterafvoeren worden op de buitengevels tegen het metselwerk aangebracht en op het gemeenteriool aangesloten. Bij het afvoeren van de platte daken wordt een vergaarbak van zink op de buitengevel voor de aansluiting van het hemelwater geplaatst.

WATERINSTALLATIE			
Onderdeel	Uitvoering	Positie	Omschrijving
Tappunten koudwater	Kunststof waterleiding	In badkamer, toiletruimte en keuken, bij fonteintje, douche, wastafel, spoelbak en wasmachine	De koudwaterleidingen worden vanaf de meterkast naar alle sanitaire toestellen, de plaats voor de spoelbak van de keukeninrichtingen de plaatsingsmogelijkheid voor de wasmachine aangebracht. Op aansluitpunten van de keukeninrichting die niet worden aangesloten is een stopkraan voorzien, waarmee de leidingen kunnen worden gespoeld.
Buitenkraan achtergevel		Op de achtergevel van bouwnummer 1 en 7 conform verkooptekening	Het leveren en monteren van een vorstvrije buitenkraan met slangwartel 1/2 en losse sleutel. De kraan wordt geplaatst op de achtergevel nabij de achterdeur en wordt aangesloten op de koudwaterinstallatie. De kraan hoeft in de winterperiode niet afgesloten/afgetapt te worden. Wel moet een eventueel aangesloten tuinslang afgekoppeld worden.
Tappunten warmwater	Kunststof waterleiding	In badkamer en keuken, bij douche, wastafel en spoelbak	De warmwaterleidingen worden vanaf de warmtepomp in de woning aangebracht naar de douchehoek, wastafel en de plaats voor de spoelbak van de optionele keukeninrichting.

Lucht in de dienstleiding van het leverend waterbedrijf of het toepassen van snelsluitende kranen (voor sommige typen éénhendelmengkranen en elektronische vaatwas- of wasmachinekranen) kunnen waterslag veroorzaken.
Dit is het zogenaamde 'slaan' van waterleidingen.
De waterinstallatie in de woningen is niet ontworpen voor het gelijktijdig gebruik van warmtapwater.

VERWARMING EN KOELING (BODEM WARMTEPOMP)
<p>De warmtepompinstallatie zal uw woning op een duurzame wijze voorzien van verwarming, koeling en warm tapwater. De installatie bestaat in hoofdzaak uit de bodembron, de warmtepomp, het afgiftesysteem en de regeltechniek. Specifieke handleidingen van de betreffende apparatuur wordt ten tijde van oplevering verstrekt. De capaciteit van de installatie is berekend volgens de eisen van het SWK.</p> <p>DE BODEMBRON</p> <p>Om de energie uit de bodem te halen wordt er één of meerdere bodembronnen op uw perceel aangebracht. Het aantal bronnen en de diepte zijn afhankelijk van de locatie en verwarmingsbehoefte van uw woning. Het wordt mede vastgesteld in een projectspecifiek onderzoek. De bodembron betreft een gesloten systeem. De vloeistof komt niet in direct contact met het grondwater en/of de vloerverwarming.</p> <p>DE WARMTEPOMP</p> <p>Voor de opwekking van de benodigde warmte, tapwater en koude in uw woning wordt gebruik gemaakt van een warmtepomp. Het systeem zorgt dag en nacht voor een gelijkmatige temperatuur in de woning. De warmtepomp zet de energie uit de bodem om in bruikbare energie om de woning en het tapwater te verwarmen naar de gewenste temperatuur. Uw woning is via de vloerverwarming voorzien van topkoeling: dit is geen airco, maar daarmee kan de woning in de zomer in principe een stuk frisser worden dan wanneer er geen koeling zou zijn. Of dit daadwerkelijk het geval is, is afhankelijk van hoe u de woning gebruikt. Het relatief warme water uit de vloerverwarming draagt de energie over aan de bodem waardoor het retour komende water kouder is en de vloer afkoelt met als gevolg dat de woning hierdoor ook verkoelt. De compressor van de warmtepomp draait in dit geval niet en zal geen elektriciteit verbruiken. Men noemt dit daarom ook wel passief of vrij koelen.</p> <p>HET AFGIFTESYSTEEM (VLOERVERWARMING EN VLOERKOELING)</p> <p>De vloerverwarming betreft een laag temperatuursysteem. De verwarming geschiedt door middel van kunststof vloerverwarmingsleidingen, welke in alle verkeersruimten, alle verblijfsruimten, het toilet en de badkamer wordt aangelegd. Met een bodemwarmtepomp is het ook mogelijk de woning enigszins af te koelen. De warmtepomp zorgt er dan voor dat er relatief koud water door het afgiftesysteem (vloerkoeling) stroomt. Hierdoor kan de woning in de zomer op een lagere temperatuur gehouden worden. Koeling gedurende de zomermaanden is er niet alleen omwille van comfort, maar dient ook om in de wintermaanden warmte uit de bodem te kunnen halen. De warmte die in de zomer uit de woning wordt gehaald wordt feitelijk terug in de bodem gestopt, deze warmte wordt in de winterperiode weer gebruikt voor de verwarming. Voor de goede orde; de warmtepomp kan of verwarmen of koelen maar niet tegelijk. Koeling is niet actief in de badkamer om condensvorming op de vloer te voorkomen.</p> <p>Er mag vanwege de aanwezigheid van vloerverwarming niet in de afwerkvloer geboord of gehakt worden. Om in de zomer en in de winter een goede koude- respectievelijk warmteoverdracht van de vloer naar het vertrek mogelijk te maken, moet de warmteweerstand van de vloerafwerking zo laag mogelijk zijn. Een vloerafwerking met een te hoge warmteweerstand heeft een nadelig en vertragend effect op de functionaliteit van de vloerverwarming dan wel koeling. Voor een gedegen werking van de vloerafwerking mag de weerstand van de vloerafwerking/-bedekking niet hoger zijn dan $R_c = 0,09 \text{ m}^2 \text{ K/W}$. Raadpleeg altijd uw leverancier of het product geschikt is voor vloerverwarming- dan wel vloerkoeling. Laat u ook hiervoor adviseren door de partij die de vloerafwerking levert en/of monteert.</p>

VERWARMING EN KOELING (BODEM WARMTEPOMP) vervolg

ELEKTRISCHE HANDDOEKRADIATOR

In de badkamer waar een hogere comforttemperatuur gewenst is, kan u met de elektrische radiator snel inspelen op de warmtevraag. De elektrische radiator, voorzien van thermostaat, wordt snel warm en brengt aanvullend op de vloerverwarmingsleidingen de badkamer op de gewenste temperatuur. De kleur is op de kleur- en materiaalstaat aangegeven. Positie conform verkooptekening.

TAPWATER

Om voldoende comfort aan warmwater te leveren is de warmtepomp voorzien van een tapwatervat met een netto inhoud van circa 178 liter warm tapwater. De tapwatertemperatuur wordt zodanig ingesteld dat wordt voldaan aan boilercapaciteit zoals vereist door SWK.

TEMPERATUURREGELING

In de woonkamer is de zogenaamde RuimteBedienEenheid (RBE) geplaatst. Deze zorgt in combinatie met de buitenvoeler voor een weersafhankelijke regeling voor de aansturing en temperatuurregeling van de warmtepomp. De buitenvoeler wordt op een schaduwrijke gevel gemonteerd. U dient er rekening mee te houden dat de warmtepomp niet schakelt op de gemeten ruimtetemperatuur, maar schakelt op de gemeten retourwater temperatuur vanuit de vloerverwarming op de warmtepomp. Dit kan er toe leiden dat de warmtepomp nog enige tijd doordraait bij een bereikte ingestelde ruimtetemperatuur.

In de zomersituatie zal het systeem automatisch omschakelen naar koeling. Deze omschakeling wordt bepaald door de gemeten buitentemperatuur over een langere periode.

De mogelijkheid bestaat dat de door u ingestelde lagere temperatuur in de woning niet wordt behaald omdat deze mede afhankelijk is van omgevingsfactoren. De isolatie van de woning, de constructie van de woning, de vloermassa, de vertrektemperatuur van de eventuele naastgelegen woning(-en) en de eventuele bezonning door de gevelopeningen spelen hierbij een belangrijke rol. Deze zaken zorgen ervoor dat de gewenste temperatuur niet in een kort tijdsbestek kan worden behaald. Om een aangenaam binnenklimaat en een laag energieverbruik te verkrijgen is het van belang om op een andere manier om te gaan met dit verwarmingssysteem dan met de verwarming middels radiatoren. De warmtepomp biedt het optimale rendement indien u de gewenste temperatuur in de woning constant houdt.

NA-REGELING IN SLAAPKAMERS

Met de na-regeling kan u de temperatuur in een slaapkamer lager instellen. De na-regeling stuurt de verdeler aan die vervolgens de betreffende groep open of dicht zet. Het is niet mogelijk om gelijktijdig de ene kamer te koelen en de andere te verwarmen. De mogelijkheid bestaat dat de door u ingestelde lagere temperatuur op de na-regeling in de slaapkamer niet wordt behaald omdat deze mede afhankelijk is van omgevingsfactoren. De isolatie van de woning, de constructie van de woning, de vloermassa, de vertrektemperatuur van de eventuele naastgelegen woning (-n) en de eventuele bezonning door de gevelopeningen spelen ook bij deze regeling een belangrijke rol. De na-regeling zal nabij de lichtschemelaar in de slaapkamer of in de onbenoemde ruimte worden geplaatst. De badkamer is niet voorzien van een na-regeling. De onbenoemde ruimte (1^e verdieping) is in basis niet voorzien van een na-regeling, deze is wel als woonwens mogelijk.

BALANS VENTILATIE (WTW)

Onderdeel	Uitvoering	Positie	Omschrijving
Ventilatie-voorziening	Warmte-Terug-Win-systeem (WTW)	Conform verkooptekening	De warmte terugwin unit is een ventilator van het fabricaat Zehnder, type E300. Door de motor in de unit wordt de lucht van buiten naar binnen gezogen. De warmtewisselaar in de WTW-installatie zorgt ervoor dat gefilterde verse buitenlucht voorverwarmd wordt door de restwarmte van de afgezogen lucht uit je woning. Hierdoor vindt er warmteoverdracht plaats zonder dat beide luchtstromen met elkaar in aanraking komen. De vuile lucht wordt daarna naar buiten afgevoerd. Tijdens warme perioden werkt dit principe andersom, de zogenaamde bypass.
Afzuigventielen	Wit kunststof ventiel	Conform tekening; Exacte positie nader te bepalen	Aantallen en capaciteit conform berekeningen.
Inblaasventielen	Wit kunststof ventiel	Conform tekening; Exacte positie nader te bepalen	
Bediening	Hoofdbediening	Woonkamer/ keuken, conform verkooptekening	In de woonkamer/keuken zit een driestanden schakelaar waarmee u de ventilatie standen kan regelen. Stand 1 is een niet thuis stand. Stand 2 is de aanwezigheid stand. Stand 3 is de stand die u gebruikt bij het koken en douchen. Voor een gezonde leefomgeving is het advies om de installatie op stand 2 te zetten.

BALANS VENTILATIE (WTW) vervolg			
Onderdeel	Uitvoering	Positie	Omschrijving
Algemeen		Keuken	Op de afzuigpunten in de keuken kan geen afzuigkap aangesloten worden. U kunt uitsluitend kiezen voor het gebruik van een zogenaamde recirculatiekap.
		Opstelplaats wasdroger	Er wordt in de woning geen luchtafvoerkanaal voor de aansluiting van een zogenaamde luchtdroger aangebracht. Er kunnen hierdoor uitsluitend zogenaamde condensdrogers worden geplaatst.
		Leidingwerk 1 ^e verdieping.	Het leidingwerk van de WTW-installatie wordt niet afgewerkt en blijft in het zicht.

ELEKTRA			
Onderdeel	Uitvoering	Positie	Omschrijving
Hoofdaansluiting			De groepen zijn verdeeld over drie aardlekschakelaars, wanneer uw woning standaard is voorzien van PV-panelen wordt hier in basis een separate aardlekschakelaar aan toegevoegd.
Schakelmateriaal	Kunststof	Conform verkooptekening	Wandcontactdozen en schakelmateriaal worden uitgevoerd in standaard wit kunststof en worden gemonteerd als inbouwmodel (in de wand) en als opbouwmodel (op de wand) in de techniekruimte en in de houten buitenberging. Wandcontactdozen en schakelmateriaal die in de keuken uit het zicht zijn, worden als opbouwmodel uitgevoerd. De positie en hoogte zijn weergegeven op de verkooptekening.
Hoogte schakelmateriaal			Schakelaars en wandcontactdozen naast schakelaars worden standaard geplaatst op 105 cm + vloerpeil. De schakelaars en wandcontactdozen boven de keukeninrichting worden standaard op 120 cm + vloerpeil aangebracht. De aantallen, plaats en soort zijn op verkooptekening aangegeven. Overige wandcontactdozen en loze leidingen worden standaard op 30 cm + vloerpeil aangebracht tenzij anders aangegeven op verkooptekening. De dubbele wandcontactdozen worden horizontaal geplaatst.
Lichtaansluitpunten	Kunststof	Plafond en wanden, conform verkooptekening	De centraaldozen (lichtaansluitpunten) worden voorzien van een dekplaatje met lamphaak en afgewerkt met een kroonsteen. In de woning worden standaard op 6 plaatsen verhuisfittings met een lamp voorzien.
Aansluitpunten keukeninstallatie		Conform 0-tekening	Op de plaats waar de keukeninrichting is voorzien, zijn de volgende aansluitpunten aangebracht; <ul style="list-style-type: none"> • Twee dubbele wandcontactdozen op circa 120 cm boven vloerpeil t.b.v. huishoudelijk gebruik; • Perilex aansluiting t.b.v. elektrische kookplaat. • Enkele wandcontactdoos op aparte groep t.b.v. vaatwasser. • Enkele wandcontactdoos op aparte groep t.b.v. combi-oven. • Enkele wandcontactdoos t.b.v. recirculatie afzuigkap en enkele wandcontactdoos t.b.v. koelkast. Alle schakelaars en wandcontactdozen zijn gemaakt volgens KEMA-keur. De installatie voldoet aan de voorschriften van het energiebedrijf en de NEN1010 (dit zijn de normen die van toepassing zijn op de woning op het gebied van elektra).

ELEKTRA vervolg			
Onderdeel	Uitvoering	Positie	Omschrijving
Rookmelders		Verkeersruimten conform verkooptekening	De rookmelders worden op het lichtnet van de woning aangesloten. Door de rookmelders onderling te koppelen, zullen alle rookmelders een signaal afgeven zodra één van de rookmelders rook detecteert.
Deurbel	Kunststof	Conform verkooptekening	De woning wordt voorzien van een belinstallatie bestaande uit een opbouw beldrukker, een bel en een transformator.
Buitenlichtpunt		Voorgevel	Aan de voorgevel wordt een lichtpunt met KS De Vecht armatuur aangebracht. Deze is via de schakelaar in de entreehal te bedienen.
		Achtergevel	Aan de achtergevel wordt een lichtpunt zonder armatuur aangebracht. Deze is via de schakelaar in de woonkamer te bedienen.
		Buitenberging in tuin	Aan de berging wordt een lichtpunt zonder armatuur aangebracht. Deze is via de schakelaar in de berging te bedienen.
Aansluitpunt TV/ CAI		Woonkamer conform verkooptekening	CAI, bedraad met combikabel COAX/CAT6 vanaf de meterkast, standaard CAI afgemonteerd, niet aangesloten in de meterkast, e.e.a. afhankelijk van de door u als koper zelf te contracteren provider.
Aansluitpunt DATA/ UTP		Woonkamer conform verkooptekening	UTP CAT6, bedraad met combikabel COAX/CAT6 vanaf de meterkast, standaard UTP afgemonteerd, niet aangesloten in de meterkast, e.e.a. afhankelijk van de door u als koper zelf te contracteren provider.
Aansluitpunt DATA/ UTP		Slaapkamers conform verkooptekening	In de slaapkamers bevindt zich een leiding, voorzien van een UTP-bedrading, welke niet wordt aangesloten/ afgemonteerd in de meterkast en in de slaapkamer wordt voorzien van een blinde plaat. De aansluiting op het net is niet opgenomen in de V.O.N.-prijs van de woning.
Aansluiting wasmachine		techniekrimte/ techniekzone	Eén enkele wandcontactdoos.
Aansluiting wasdroger		techniekrimte/ techniekzone	Eén enkele wandcontactdoos.

ZONNESTROOMINSTALLATIE

Onderdeel	Uitvoering	Positie	Omschrijving
Zonnestroom-installatie	Op-dak systeem t.p.v. de hellende daken	Conform verkooptekening	<p>Deze installatie bestaat uit zonnepanelen, een omvormer en een UTP-aansluitpunt in de installatiezone en een aparte groep in de meterkast. Via de slimme meter wordt de opgewekte stroom terug in het elektriciteitsnetwerk geleid.</p> <p>Het kan zijn, dat de aanwezigheid van de zonnepanelen gevolgen heeft voor de keuzemogelijkheden van bijvoorbeeld dakramen of dakkapellen. Onze kopersbegeleider kan u hierover meer vertellen. Zonnepanelen wekken gelijkstroom op. Het elektriciteitsnet werkt echter met wisselstroom. Om de zonnepanelen aan het elektriciteitsnet te kunnen koppelen, is een omvormer en een aparte werkschakelaar nodig, deze komen in de technische ruimte/techniekzone. Dit is in wezen een grote adapter, zoals u die kent van veel elektrische apparaten.</p> <p>Een zonnestroominstallatie wordt verplicht via een aparte aardlekschakelaar in de meterkast gekoppeld aan het elektriciteitsnet. Zo kan, in het geval van een calamiteit, de zonnestroominstallatie in de meterkast buiten werking worden gesteld.</p> <p>Het minimale te leveren vermogen van de zonnestroominstallatie wordt bepaald door de bouwnummer specifieke BENG-berekening.</p>
	<p>Heijmans wijst u erop dat het kunnen terugleveren van elektriciteit afhankelijk is van de beschikbare netcapaciteit. De netbeheerder is hiervoor verantwoordelijk. Heijmans is derhalve niet verantwoordelijk en/of aansprakelijk in het geval dat het terugleveren van opgewekte energie niet mogelijk is als gevolg van onvoldoende netcapaciteit of andere oorzaken gelegen buiten de verantwoordelijkheid van Heijmans.</p>		

DEEL 3

KLEUR- EN MATERIALENSTAAT &
STAAT VAN AFWERKING

AFWERKSTAAT				
Ruimte	Vloer	Wand	Plafond	Vertrektemperatuur (Conform SWK)*
Entree	Afwerkvloer	Behangklaar	Structuur spuitwerk	18 °C
Toiletruimte begane grond	Vloertegels, kunststeen onderdorpel	Wandtegels tot circa 150 cm, daarboven structuur spuitwerk	Structuur spuitwerk	18 °C
Meterkast	Kunststof meterkast vloerplaat	Onafgewerkt	Onafgewerkt	-
Woonkamer/keuken	Afwerkvloer	Behangklaar	Structuur spuitwerk	22 °C
Keuken	Afwerkvloer	Behangklaar	Structuur spuitwerk	22 °C
Badkamer	Vloertegels, kunststeen onderdorpel	Wandtegels tot circa 220 cm, daarboven structuur spuitwerk	Structuur spuitwerk	22 °C
Slaapkamer 1	Afwerkvloer	Behangklaar	Structuur spuitwerk	22 °C
Hobbyruimte 1 ^e Verdieping	Afwerkvloer (behoudens achter knieschot)	Wanden behangklaar en knieschotten voorzien van niet nader afgewerkte bruine spaanplaat	Dakplaten voorzien van niet nader afgewerkte bruine spaanplaat	22 °C
Techniekrimte	Afwerkvloer	Onafgewerkt (installaties en leidingwerk in het zicht)	Betonvloer onafgewerkt	-

* De te behalen en te handhaven temperatuur, tot een buitentemperatuur van -10 °C

KLEUR- EN MATERIAALSTAAT		
Onderdeel	Materiaal / omschrijving	Type / kleur
HOUTEN BERGING		
Gevelbekleding	Verduurzaamd vurenhout	Naturel
(Horizontale rabatdelen)	Naturel	RAL 6013 rietgroen
Dakrand	Verzinkte dakkap	
Kozijn buitendeur	Hardhout alkydverf	RAL 9016
Buitendeur	Hardhout alkydverf	RAL 9016
Hemelwaterafvoer	Kunststof	Grijs
Dakbedekking	Bitumen dakbedekking	Zwartgrijs
GEVELS		
Gevelsteen	Baksteen, waalformaat, wildverband	Type 35N19
Voegwerk	Prefab voegmortel Gladgestreken, 1 à 2 mm terugliggend,	Type 2771 en in terugliggende vakken zijgevels type 2773
Gevelbekleding met rugleuning	Foreco Waxed Wood	DF2020-240
Geveldragers/latei	Staal	RAL 1001
	Beton	Naturel
Console klimpant voordeur	Staal	RAL 7038
Gevelrooster decentrale WTW (indien van toepassing)	Kunststof	Wit
Waterslagen onder buitenkozijnen	Aluminium	RAL 7038
	Beton	Naturel
Buitenvoeler t.b.v. warmtepomp	Kunststof	Wit

KLEUR- EN MATERIAALSTAAT		
Onderdeel	Materiaal / omschrijving	Type / kleur
KOZIJNEN		
Kozijn voordeur	Hardhout	RAL 7039
Voordeur	Geïsoleerde houten voordeur	RAL 7006
Overige vaste delen kozijnen (buitenzijde)	Kunststof, nerf uitvoering met haakse hoekverbinding	RAL7039
Overige draaiende delen (buitenzijde)	Kunststof, nerf uitvoering met haakse hoekverbinding	RAL 7038
Overige draaiende delen (binnenzijde)	Kunststof, gladde uitvoering met verstek hoekverbinding	RAL 9016 (kernkleur)
Onderdorpels (kunststof kozijnen)	Kunststof DTS-onderdorpels	Antraciet
Onderdorpel (voordeur kozijn)	Easy-Ent systeemdorpel	Antraciet
DAK		
Dakpannen	Betonpan fabricaat Monier, type Sneldek	Antraciet
Afdekker puntgevel bouwnummer 1 en 7	Zink	Naturel
Dakbedekking plat dak woning	Bitumineus met grind	Zwartgrijs
Daktrim plat dak woning	Aluminium	RAL 7038
Dakdoorvoeren	Kunststof	Antraciet
Ventilatiepijp boven dakrand bouwnummer 1 en 7	Metaal	Naturel
GOTEN/ HEMELWATERAFVOER		
Dakgoten	Zinken bakgoot, op stalen gootbeugels	Naturel
Hemelwaterafvoeren woning	Kunststof (PVC)	Grijs
Hemelwaterafvoer woning	Zink	Naturel
BINNENZIJDE WONING		
Binnenschilderwerk	Watergedragen acrylaatverf	RAL 9016
Vensterbanken	Kunststeen	Bianco C
Leuningen	Watergedragen acrylaatverf	Blank
Handdoekradiator	Metaal	RAL 9016
Onderdorpel badkamer en toilet	Kunststeen onderdorpel	Antraciet
PROJECT SPECIFIEKE VARIATIES		
Muurafdekker erfafscheiding	Beton	Naturel
Spekband zijgevels	Beton	Naturel
Draadmat hekwerk erfafscheiding	Staal	Naturel
Gierzwaluw - huismus nestkasten	Vivarapro	Grijs

FACTSHEETS

SANITAIR & TEGELS

PREMIUM sanitair

douchecombinatie



Draingoot

radiator



Zehnder Aura elektrische radiator
78 x 40 cm
(kleur: RAL9016)

wastafelcombinatie



Villeroy & Boch
wastafel O Novo wit
60 x 46 cm



Grohe Eurosmart
wastafelmengkraan
S-Size



Spiegel
60 x 80 cm

wandclosetcombinatie



Villeroy & Boch
wandcloset O.novo directflush wit
Pack incl. closetzitting softclose
en quick release



Geberit Sigma 30
wit/glanzend/wit

fonteincombinatie




Villeroy & Boch
fontein O.novo wit
kraangat conform tekening
36 x 25 cm




Grohe Universal C
fonteinkraan

PREMIUM tegels

—• wandtegels 25 x 40 cm



1390-TW01
MAT WIT



1390-TW02
GLANS WIT

vloertegels 30 x 30 cm



2369-CT60/R10A
LICHTGRIJS



2369-CT10/R10A
CREME



2369-CT61/R10
MIDDELGRIJS



2369-CT70/R10A
GREIGE



2369-CT62/R10A
DONKERGRIJS

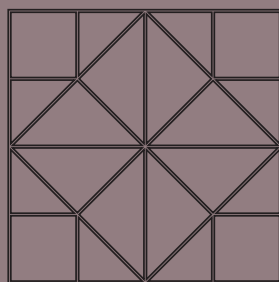


2369-CT80/R10A
DONKERBRUIN

In het toilet en de badkamer kunt u een keuze maken voor het type wand- en vloertegel.

De uitgangspunten voor het tegelwerk zijn:

- 1) Per ruimte is er de mogelijkheid om 1 type wand- en 1 type vloertegel te kiezen.
- 2) De vloertegels worden in recht verband gelegd, dus niet diagonaal.
- 3) De wandtegels worden liggend in blokverband betegeld (lange zijde van de tegel horizontaal).
- 4) De wand- en vloertegels worden niet strokend verwerkt.
- 5) Uitwendige hoeken worden voorzien van een witte kunststof strip.
- 6) Kleur voegwerk:
 - Vloertegelwerk: grijs
 - Wandtegelwerk: wit



VOORHOF.NL

heijmans